



**GOVERNO DO DISTRITO FEDERAL
SECRETARIA DE ESTADO DE PLANEJAMENTO, ORÇAMENTO E GESTÃO
SUBSECRETARIA DE GESTÃO DE PESSOAS
COORDENAÇÃO DE CARREIRAS E PROVIMENTO**

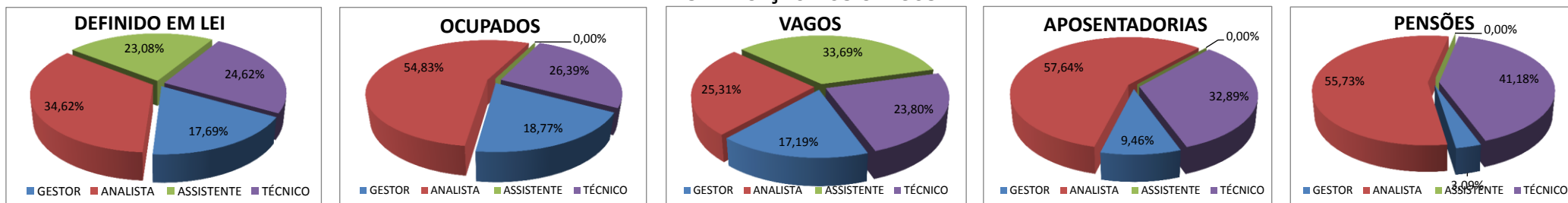
CARREIRA POLÍTICAS PÚBLICAS E GESTÃO GOVERNAMENTAL - PPGG

PERFIL DA CARREIRA NA FOLHA DE PAGAMENTO

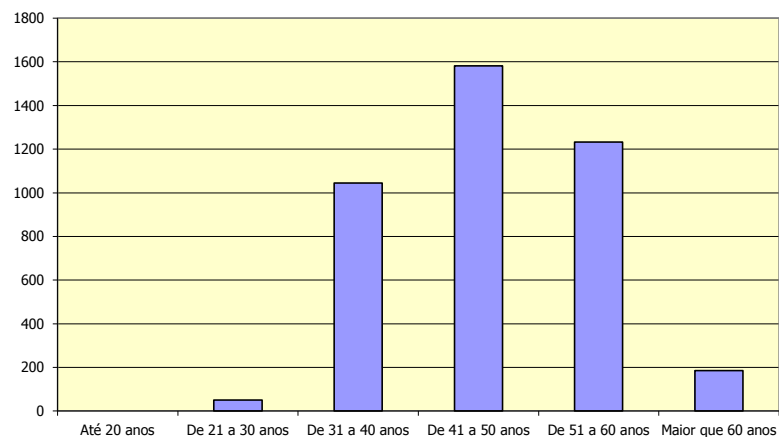
| DESCRIÇÃO DOS CARGOS | QUANTITATIVO DE CARGOS | | | | | | REMUN. DE TABELA 40 HRS SEMANAIS | | TEMPO (MÉDIA) EM ANOS* | | DISTR. DOS CARGOS OCUP. | | QUANTITATIVO | | | |
|--------------------------|------------------------|----------|--------------|----------|--------------|----------|-------------------------------------|-----------------|------------------------|-----------|-------------------------|--------------|----------------|----------|--------------|----------|
| | DEFINIDO EM LEI | | OCUPADOS | | VAGOS | | INICIAL | FINAL | SERVIÇO | IDADE | MASC | FEM | APOSENTADORIAS | | PENSÕES | |
| | EM N.º | EM % | EM N.º | EM % | EM N.º | EM % | | | | | | | EM N.º | EM % | EM N.º | EM % |
| GESTOR | 2.300 | 17,69% | 769 | 18,77% | 1.531 | 17,19% | 6.760,00 | 9.074,82 | 10 | 43 | 273 | 496 | 330 | 9,46% | 106 | 3,09% |
| ANALISTA | 4.500 | 34,62% | 2.246 | 54,83% | 2.254 | 25,31% | 4.480,00 | 5.821,92 | 17 | 45 | 1.207 | 1.039 | 2.010 | 57,64% | 1.912 | 55,73% |
| ASSISTENTE | 3.000 | 23,08% | 0 | 0,00% | 3.000 | 33,69% | 4.300,00 | 5.588,00 | 0 | 0 | 0 | 728 | 0 | 0,00% | 0 | 0,00% |
| TÉCNICO | 3.200 | 24,62% | 1.081 | 26,39% | 2.119 | 23,80% | 3.882,69 | 4.360,00 | 23 | 51 | 353 | 0 | 1.147 | 32,89% | 1.413 | 41,18% |
| Total da Carreira | 13.000 | - | 4.096 | - | 8.904 | - | 4.855,67 | 6.211,19 | 17 | 46 | 1.833 | 2.263 | 3.487 | - | 3.431 | - |

*obs: o cargo criado de Assistente não foi considerado no cálculo da média de idade e tempo de serviço.

DISTRIBUIÇÃO DOS CARGOS

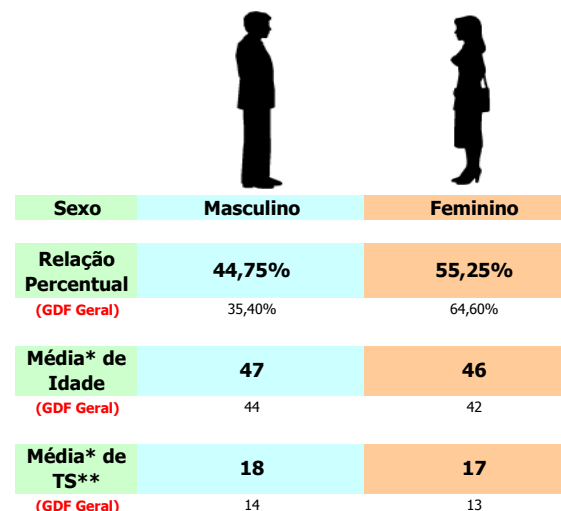


Ocupação dos Cargos por Faixa Etária



Dados Extraídos do SIGRH em março/2016

Ocupação dos Cargos por Sexo



* Média em anos
** Tempo de Serviço